


Hengstbergloipe

9,5
Kilometer



7,5 **8,5**

Schömberger Hengstbergloipe (670-720 m)

- Langlaufloipe der mittleren Schwierigkeitskategorie
- Wenige kurze Steigungen
- Zirka 80% der Strecke im Wald
- 9,5 Kilometer (schwarze Markierung)
- Abkürzung 8,5 Kilometer (rote Markierung)
- Abkürzung 7,5 Kilometer (blaue Markierung)

Skiwanderroute zum Schömberger Skilift Eulenloch.

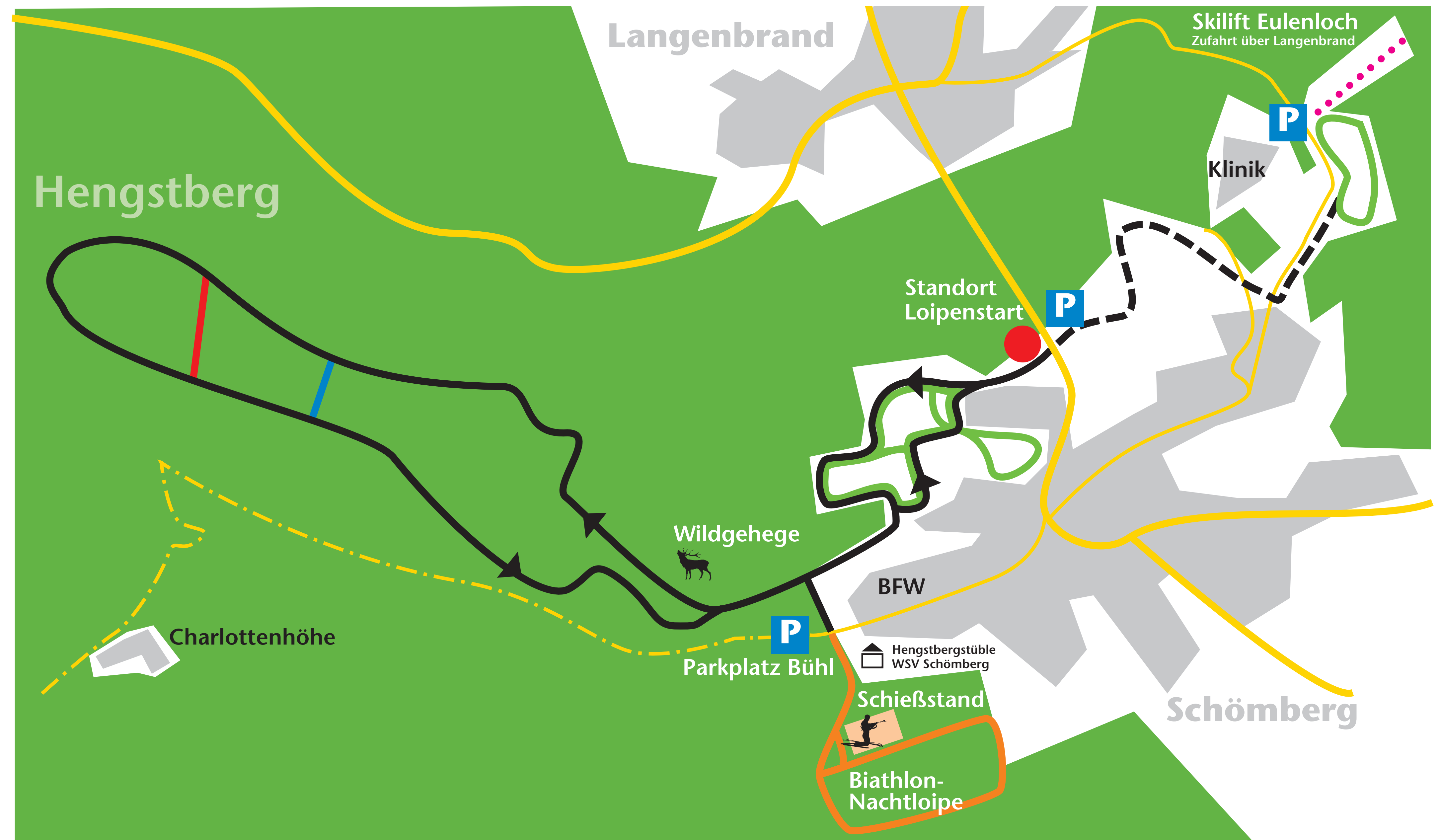
- Einstieg auf der gegenüberliegenden Straßenseite bei der Tennishalle
- Abfahrt ins Eulenloch ist nur geübten Läufern zu empfehlen
- 1,9 Kilometer langer Zubringer mit beträchtlichem Höhenunterschied
- Verhältnismäßig steiler Anstieg auf dem Rückweg
- Skatingrunde von 1 Kilometer am Ausstieg des Skilifts

Skatingrunden (grüne Markierung) mit ca. 3 Kilometern auf den Wiesen zwischen der Bebauung und dem Eintritt der Loipe in den Wald.



Biathlon-Nachtloipe auf dem Bühl (orange Markierung)

- Beleuchtete Nachtloipe an der Biathlonanlage
- Trainingsstrecke für Biathleten und sportlich ambitionierte Skiläufer
- 1,5 Kilometer Skatingspur
- Betriebszeiten unter www.wsv-schoemberg.de




Zum Glück nach
SCHÖÖBERG

www.schoemberg.de



Hengstbergloipe

9,5
Kilometer



7,5 **8,5**

Schömberger Hengstbergloipe (670-720 m)

- Langlaufloipe der mittleren Schwierigkeitskategorie
- Wenige kurze Steigungen
- Zirka 80% der Strecke im Wald
- 9,5 Kilometer (schwarze Markierung) 6,5 Kilometer ab Bühl
- Abkürzung 8,5 Kilometer (rote Markierung) 5,5 Kilometer ab Bühl
- Abkürzung 7,5 Kilometer (blaue Markierung) 4,5 Kilometer ab Bühl

Skiwanderroute zum Schömberger Skilift Eulenloch.

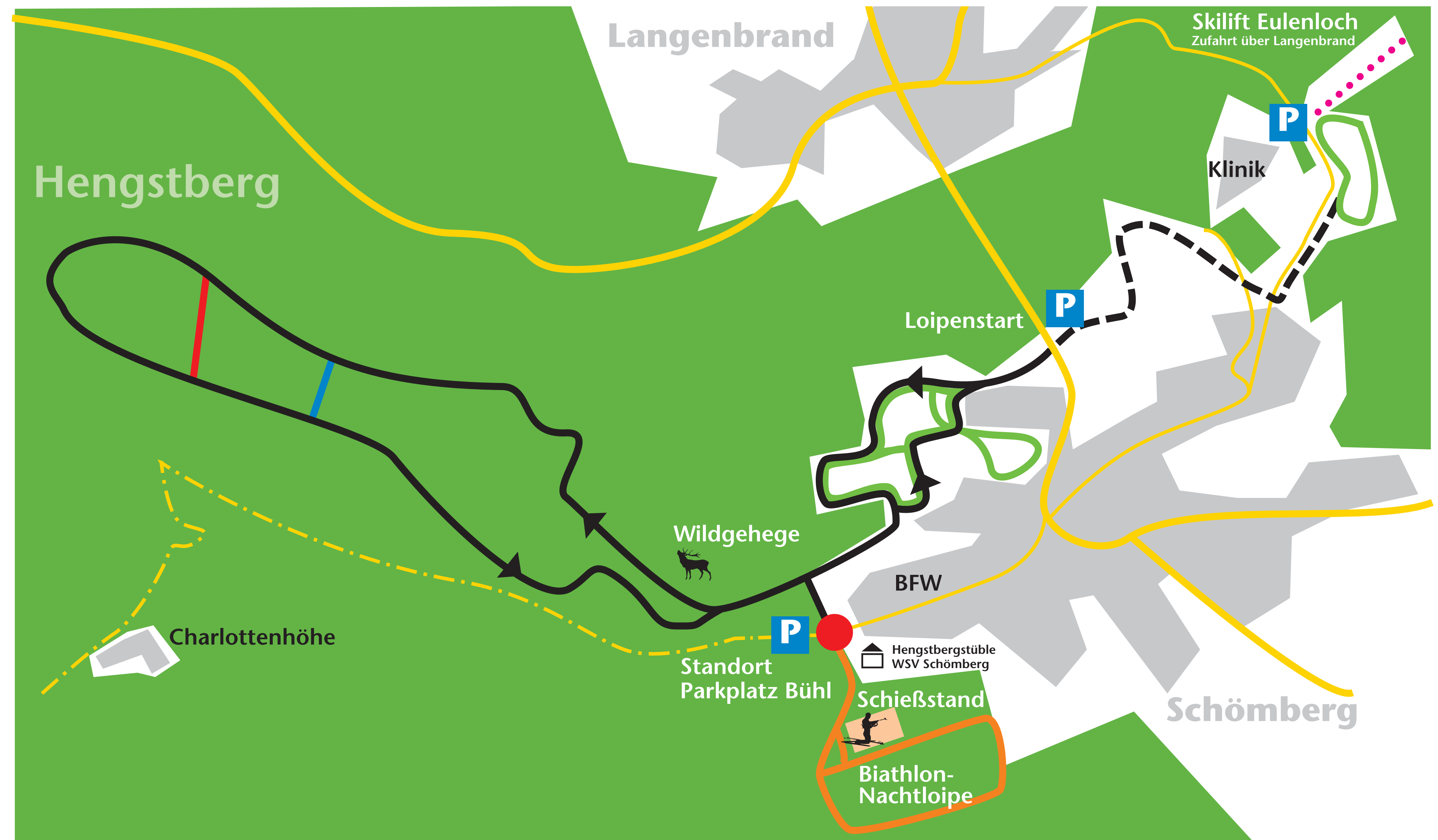
- Einstieg auf der gegenüberliegenden Straßenseite bei der Tennishalle
- Abfahrt ins Eulenloch ist nur geübten Läufern zu empfehlen
- 1,9 Kilometer langer Zubringer mit beträchtlichem Höhenunterschied
- Verhältnismäßig steiler Anstieg auf dem Rückweg
- Skatingrunde von 1 Kilometer am Ausstieg des Skilifts

Skatingrunden (grüne Markierung) mit ca. 3 Kilometern auf den Wiesen zwischen der Bebauung und dem Eintritt der Loipe in den Wald.



Biathlon-Nachtloipe auf dem Bühl (orange Markierung)

- Beleuchtete Nachtloipe an der Biathlonanlage
- Trainingsstrecke für Biathleten und sportlich ambitionierte Skiläufer
- 1,5 Kilometer Skatingspur
- Betriebszeiten unter www.wsv-schoemberg.de



Zum Glück nach
SCHÖAMBERG

www.schoemberg.de

